

글로벌 IRO 연봉 보고서 2016(I)

이 자료는 지난 2017년 IR매거진의 스페셜리포트 내용을 번역·정리하여 연재하는 것이다.

〈편집자註〉

개요

IR매거진과 블룸버그에서 제공한 2016 Global Salary 리포트에는 IR부서장과 담당자에게 주어지는 연봉과 보너스 수준이 조사되어있다. 또한 해당 리포트는 2016년을 기준으로 한 연봉 및 보너스의 변화와 함께 보너스가 어떻게 결정되는지에 대한 분석도 다루고있다.

IR매거진은 IR부서장과 담당자의 성별 연봉격차를 2년마다 조사하고 있다. 그러나 올해는 더 나아가 지역·회사규모 등 연봉차이를 야기하는 다른 요인들까지 함께 다루어 보았다.

해당 보고서는 'IR매거진 Global IR Survery' 의 741개 답변을 바탕으로 만들어졌다. 연봉은 2016년 1분기부터 3분기까지의 응답을 분석한 결과이며 보너스는 2016년 2분기와 3분기의 응답을 분석한 결과이다. 보고서는 이러한 데이터들을 지역이나 시가총액 등의 기준에 따라 분석하고 있다. 분석의 편의상 지역은 북아메리카·유럽·아시아 3가지 항목으로 한정했으며, 시가총액은 스몰캡(10억달러미만)/미드캡(10억~50억달러)/라지캡(50억~300억달러)/메가캡(300억 달러이상)으로 구분했다.

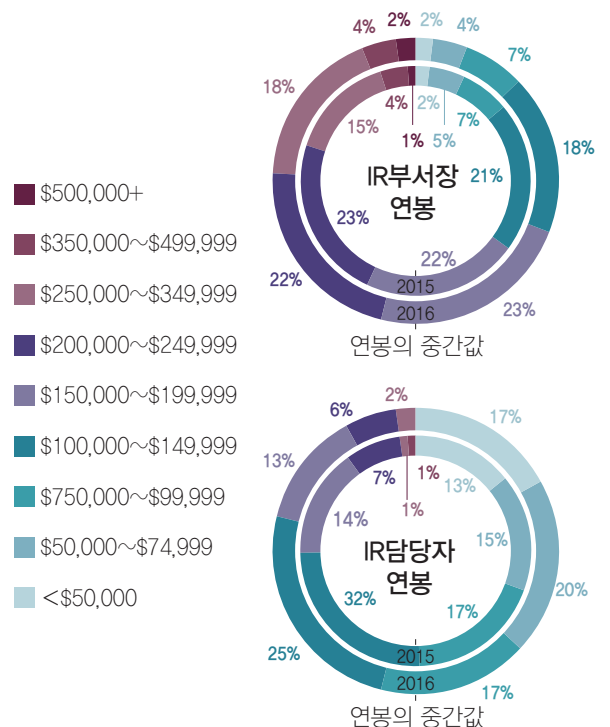
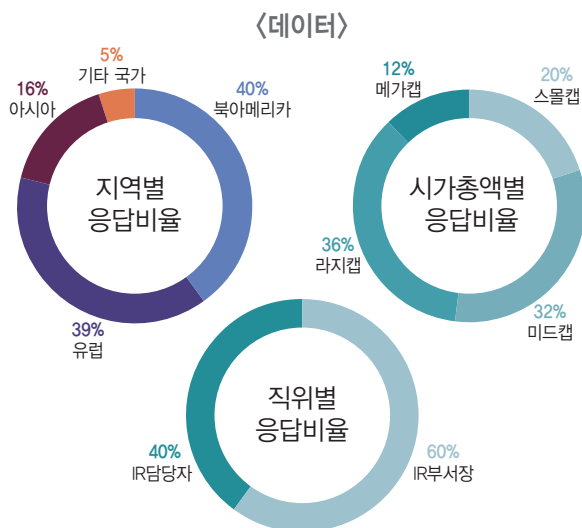
보고서에 포함된 업종으로는 커뮤니케이션·소비재·에너지·금융·헬스케어·제조업·소재·테크놀로지·유틸리티 등으로 블룸버그의 업종분류를 따랐다.

연봉

2016년 IR부서장의 연봉은 2015년과 대체로 비슷한 수준이다. 반면, IR담당자의 연봉은 2015년에 비해 감소했다. 2016년 IR부서장 연봉의 중간값은 \$150,000~\$199,999 구간으로 2015년과 동일하다. 그러나 IR담당자의 경우는 \$75,000~\$99,999 구간으로 2015년에 비해 내려갔다.

또한 IR부서장의 경우, 중간값인 \$150,000~\$199,999 구간이 전체의 23%로 가장 많은 비율을 차지한다. IR담당자의 경우, \$100,000~\$149,999 구간에 25%로 가장 많은 비율이 분포해있으며 이는 전체 IR담당자 평균 연봉 구간보다 높은 구간에 속한다.

IR담당자 연봉의 중간값이 2016년보다 감소하기는 했지만, 연봉이 \$100,000 이상인 IR담당자들이 46%, \$150,000 이상인 IR담당자들이 15%라는 것은 큰 의미가 있다. IR부서장 역시 중간값 이상의 연봉을 받는 비율이 46%에 달한다. 즉, 기본급으로 \$200,000 이상을 벌어들이는 셈이 된다.



지역별 연봉

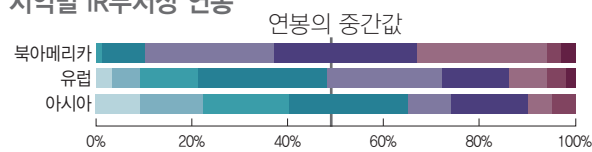
북아메리카 IR부서장 연봉의 중간값은 5년 연속 \$200,000~\$249,999 수준에 머물러있다. 북아메리카 IR부서장의 1/3은 기본급으로 \$250,000 이상을 받는다. 일부 예외는 있지만 북아메리카 IR부서장 84%의 연봉은 \$150,000~\$349,999로 세 개의 연봉구간에 걸쳐있다.

북아메리카 IR담당자 연봉의 중간값은 \$100,000~\$149,999 구간이며, 이는 전체 중간값보다 높은 수준이다. 북아메리카 IR담당자들의 41%는 해당 연봉구간에 속해있으며, 그 이상의 연봉을 버는 IR담당자의 비율 역시 41%로 동일하다.

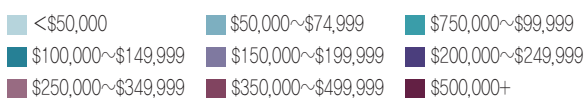
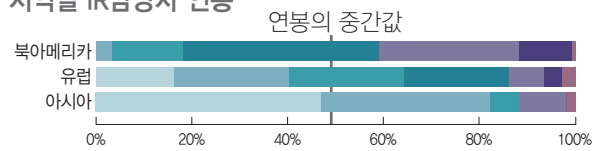
유럽 IR부서장들의 평균연봉은 글로벌 평균값과 동일한 \$150,000~\$199,999 구간이다. 그러나 \$200,000의 연봉비율이 28%인 것과 대조적으로, \$150,000 미만의 연봉을 갖는 IR부서장들의 비율(48%)도 상당하다. 유럽IR담당자 연봉의 중간값은 \$75,000~\$99,999 구간이다. 거의 2/3(64%)의 유럽IR담당자들이 \$100,000 미만의 연봉을 받고 있으며, 14%는 \$150,000 이상을 받고 있다.

아시아 IR부서장·IR담당자의 평균연봉은 다른 비교군들의 중간값보다 낮았다. 아시아 IR부서장의 2/3(65%) 가량은 \$150,000 미만의 연봉을 받고 있으며, IR담당자의 12%는 \$100,000 미만의 연봉을 받고 있다. IR담당자 절반(47%) 가량의 연봉은 \$50,000 미만이었다.

지역별 IR부서장 연봉



지역별 IR담당자 연봉



시가총액별 연봉

연봉을 시가총액별로 구분해 분석했을 때, IR부서장

연봉의 중간값은 모든 부문에서 2015년과 동일했다. 스몰캡과 미드캡의 평균연봉은 둘 다 글로벌 평균값인 \$150,000~\$199,999 구간에 속했으며, 라지캡의 경우는 그보다 한 단계 위인 \$200,000~\$249,999 구간에 속했다.

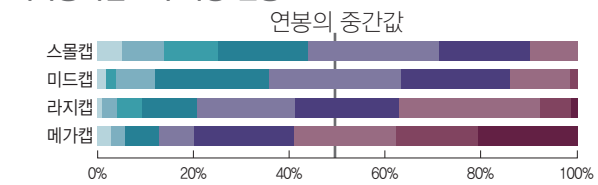
메가캡기업 IR부서장의 연봉 평균값은 이보다 훨씬 높았는데, 대다수의 IR부서장은 \$250,000 이상의 연봉을 받고 있었다.

중간값은 2015년과 동일하지만, 연봉이 중간값 이상인 IR부서장의 비율은 시가총액 4개 부문 중 3가지 부문에서 증가했다. 미드캡 기업만 유일하게 연봉 \$200,000 이상인 IR부서장의 비율이 감소했고, 스몰캡과 라지캡은 각각 4퍼센트와 9퍼센트로 2015년 대비 뚜렷한 증가세를 보였다.

가장 뚜렷한 증가세를 보인 것은 메가캡 기업이다. 메가캡 기업 IR부서장 중 연봉이 \$200,000 이상인 비율은 80%나 되었다. 또한 스몰캡 기업의 경우, \$250,000 이상의 연봉을 벌어들이는 IR부서장이 10% 정도지만, 메가캡은 59%나 해당됐다.

메가캡을 제외하면, IR담당자 연봉의 중간값은 전보다 내려갔다. 미드캡과 라지캡 IR담당자연봉의 중간값은, 전세계 IR담당자 연봉의 중간값(\$75,000~\$99,999)과 동일한 구간이었으나, 스몰캡의 경우는 그보다 한 단계 낮은 구간(\$50,000~\$74,999)에 속했으며, 메가캡은 한 단계 높은 구간(\$100,000~\$149,999)에 속했다. [R]

시가총액별 IR부서장 연봉



시가총액별 IR담당자 연봉

